


ВИНИЛОВЫЙ САЙДИНГ ФАКТУР

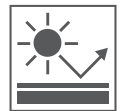
Новое решение
для оформления фасада
передающее фактуру и палитру
натурального дерева



Матовая отделка панели в сочетании с глубоким тиснением придает ей визуальный эффект натуральной древесины. Эксклюзивная технология окраски воспроизводит текстуру и цветовую гамму дерева, обеспечивая долговечное сохранение цвета под воздействием ультрафиолета.



ФАКТУРА ДЕРЕВА



СТОЙКОСТЬ К УФ И СТАБИЛЬНОСТЬ ЦВЕТА



ПРОСТОТА УХОДА



ГАРАНТИЯ ПРОИЗВОДИТЕЛЯ

КОРАБЕЛЬНЫЙ БРУС



Полезная площадь панели: 0,69 м²
Рабочие размеры: 3000*229 мм

БРУС



Полезная площадь панели: 0,76 м²
Рабочие размеры: 3000*254 мм

БЛОК-ХАУС




Полезная площадь панели: 0,69 м²
Рабочие размеры: 3000*229 мм


ЦВЕТОВЫЕ РЕШЕНИЯ



Береза



Кедр



Сосна



Орех

КОМПЛЕКТУЮЩИЕ

Длина: 3000 мм



Н-ПРОФИЛЬ

Соединительный профиль, предназначен для скрытия швов между панелями, соединения панелей между собой при наращивании длины, перехода от одного цвета к другому.




J-ПРОФИЛЬ

Направляющий профиль для оформления горизонтально расположенных карнизных панелей.



J-ФАСКА

Применяется для оформления лобовой и торцевой доски, крепления софитов на карнизном и фронтонном свесе кровли.



УГОЛ ВНУТРЕННИЙ

Применяется для соединения торцов панелей на стыках, внутренних углах стен, декоративного оформления перехода от панелей к подшивке карнизного свеса, если применяется софит.



УГОЛ НАРУЖНЫЙ

Применяется для оформления угла при монтаже софитов на лобовую (или торцевую доску), крепления софитов на карнизном (или фронтонном) свесе кровли.



ОКОЛООКОННАЯ ПЛАНКА

Применяется для оформления оконного проема, закрывает проем и края панелей сайдинга, смонтированных на стенах здания.

